

Родительское собрание

«У школьного порога»

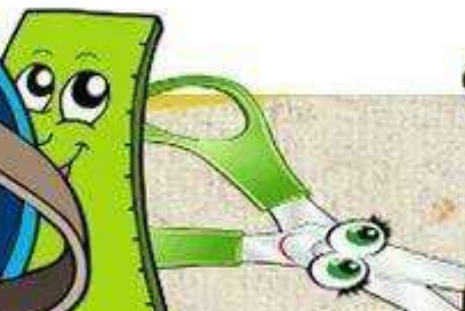






Повестка дня:

1. Возрастные особенности детей 6-7 лет
2. Информация для родителей «Подготовка детей к школе в подготовительной группе.
3. Памятка для родителей «10 советов для будущих первоклассников»
4. Рекомендации для родителей «Готовим ребенка к школе»

Родители, заинтересованы в школьных успехах своего ребёнка поэтому нужно, как можно раньше начинать готовить его к поступлению в школу. Что надо сделать, чтобы ребёнок пошёл в школу подготовленным и учился хорошо, получая при этом только положительные эмоции? Именно поэтому тема нашего собрания посвящена обсуждению проблемы перехода детей из детского сада в школу.



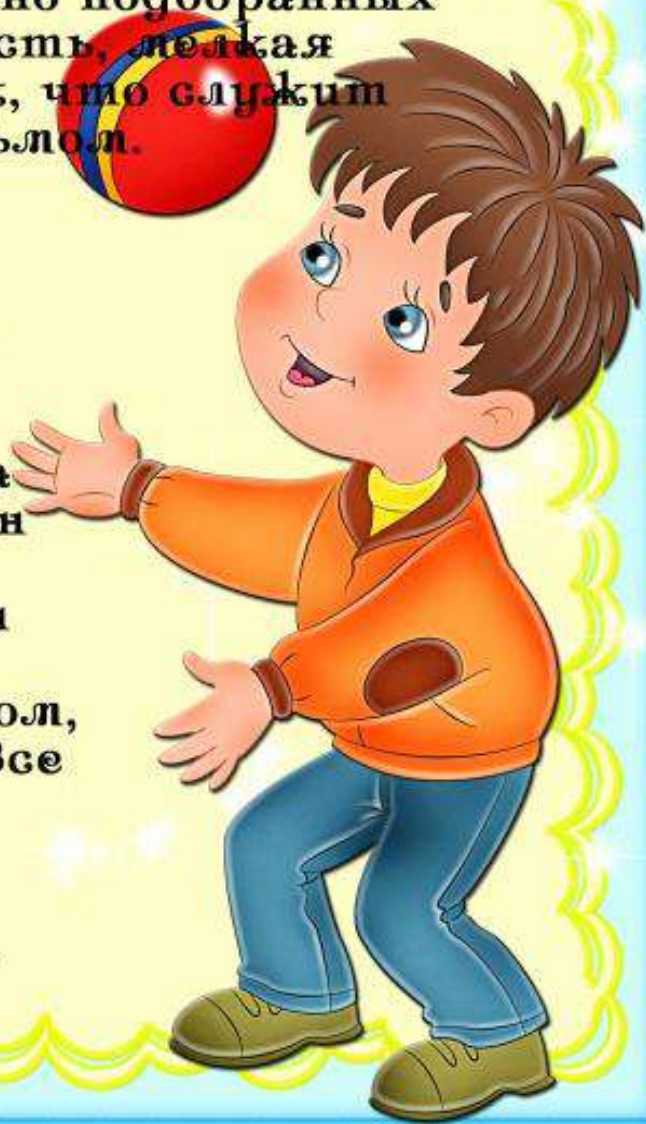
ВОЗРАСТНЫЕ
ОСОБЕННОСТИ
ДЕТЕЙ 6-7 ЛЕТ



Изменяются пропорции тела, вытягиваются конечности соотношение длины тела и окружности головы приближается к параметрам школьного возраста. Подняв правую руку вверх, через голову ребенок может кистью правой руки перекрыть левую ушную раковину (филиппинский тест). Все перечисленные позитивные изменения физического развития служат показателями биологической зрелости ребенка, необходимой для начала школьного обучения.

Говоря о физическом развитии будущего школьника, следует также отметить его успехи в освоении движений, появление полезных двигательных качеств (ловкости, быстроты, силы, точности, координации движений). В процессе разнообразных и специально подобранных упражнений развилась кисть, мелкая мускулатура пальцев рук, что служит гарантией овладения письмом.


За годы дошкольного детства у ребенка сформировались ценные гигиенические навыки и привычки (мыть руки, чистить зубы, следить за внешним видом и т. п.). Он получил первые представления о значении здоровья, режима дня, важности занятия спортом, утренней гимнастикой. Все это подтверждает что основы физической готовности к школе сформировались успешно.



Складываются интеллектуальные предпосылки для начала систематического школьного обучения. Это проявляется в возросших возможностях умственной деятельности. Ребенок неплохо ориентируется в окружающем мире. Он достаточно уверенно выделяет объекты живой и неживой природы, предметного и социального мира. Ему доступно осознание ряда наглядно выраженных связей: временных, пространственных, функциональных, причинно-следственных.

За годы дошкольного детства ребенок приобрел ряд познавательных умений. Это умения дифференцированного восприятия и целенаправленного наблюдения, использования сенсорных эталонов для оценки свойств и качеств предметов, их группировки и классификации.

Старший дошкольник научился сравнивать объекты, выделять главные и второстепенные признаки, отвечать на самые разнообразные вопросы, рассуждать, а также самостоятельно формулировать вопросы, пользоваться несложными наглядными моделями, схемами при решении задач.



У ребенка возросли познавательная активность, интерес к миру, желание узнать новое. Он приобрел ценное умение - принять от взрослого или выдвинуть самостоятельно простую познавательную задачу, воспользоваться для ее решения рекомендациями педагога или разрешить ее самостоятельно, используя известные способы (сравнение, анализ, измерение и т. п.), понятно выразить в речи итог познания. Главное - это то, что ребенок освоил умение целенаправленно осуществлять элементарную интеллектуальную и практическую деятельность, принимать задачи и правила, добиваться получения адекватного цели результата, научился следить за ходом рассуждения воспитателя. Без этих умений начало школьного обучения осложняется многими трудностями и психическими перегрузками.

Ребенок проявляет интерес к творчеству, у него развито воображение, выражено стремление к самостоятельности. За годы пребывания в детском саду он приобрел опыт успешной деятельности, и это придало ему уверенности в себе, укрепило в стремлении к новым достижениям. Ребенок нацелен на достижение положительных результатов в новой социальной роли - ученика.



Детям старшего дошкольного возраста свойственно преобладание общественно значимых мотивов над личностными. Происходит постепенное разрешение противоречия между эгоцентризмом и коллективистической направленностью личности в пользу децентрации. В процессе усвоения нравственных норм и правил формируется активное отношение к собственной жизни, развивается эмпатия, сочувствие.


Самооценка ребенка старшего дошкольного возраста достаточно адекватна, более характерно ее завышение, чем занижение. Ребенок более объективно оценивает результат деятельности, чем поведение.

В 6-7 лет развивается наглядно-образное мышление с элементами абстрактного. Тем не менее, ребенок еще испытывает затруднения в сопоставлении сразу нескольких признаков предметов, в выделении наиболее существенного в предметах и явлениях, в переносе усвоенных навыков мыслительной деятельности на решение новых задач.

У старшего дошкольника воображение нуждается в опоре на предмет в меньшей степени, чем на предыдущих этапах развития. Оно переходит во внутреннюю деятельность, которая проявляется в словесном творчестве (сказки, рассказы, стихи), в создании рисунков, лепке и т. д.

Происходит постепенный переход от игры как ведущей деятельности к учению.





Информация для
родителей
«Подготовка детей к
школе в подготовительной
группе.»



Развитие речи

- Высказывать предположения и делать простейшие выводы, излагать свои мысли понятно для окружающих. Уметь отстаивать свою точку зрения.
- Различать на слух и произносить все звуки родного языка. Внятно и отчетливо произносить слова и словосочетания с естественными интонациями.
- Называть слова с определенным звуком, находить слова с этим звуком в предложении, определять место звука в слове
- Отрабатывать интонационную выразительность речи.
- согласовывать слова в предложении.
- Уметь образовывать (по образцу) однокоренные слова, существительные с суффиксами, глаголы с приставками, прилагательные в сравнительной и превосходной степени.
- правильно строить сложноподчиненные предложения, использовать языковые средства для соединения их частей (*чтобы, когда, потому что, если бы* и т.д.).

Связная речь

- быть доброжелательными и корректными собеседниками, содержательно и выразительно пересказывать литературные тексты, драматизировать их.
- составлять рассказы о предметах, о содержании картины, по набору картинок с последовательно развивающимся действием. С помощью взрослого составлять план рассказа и придерживаться его.
- составлять рассказы из личного опыта, сочинять короткие сказки на заданную тему.

Подготовка к обучению грамоте



- Иметь представления о предложении (без грамматического определения). Уметь составлять предложения, членить простые предложения (без союзов и предлогов) на слова с указанием их последовательности.
- Делить двусложные и трехсложные слова с открытыми слогами на части.
- Составлять слова из слогов (устно).

Выделять последовательность звуков в простых словах.


Употреблять синонимы, антонимы, сложные предложения




Составление рассказа



Звуковой анализ слова





Формирование элементарных математических представлений

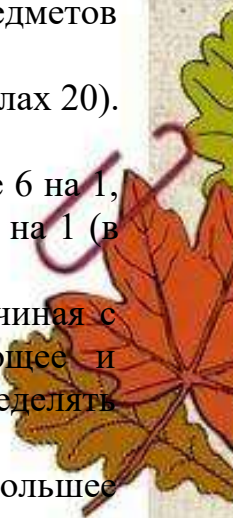

Количество и счет


- Иметь представления о множестве: уметь формировать множества по заданным основаниям, видеть составные части множества, в которых предметы отличаются определенными признаками.
- Уметь объединять, дополнять множества, удалять из множества части или отдельные его части. Устанавливать отношения между отдельными частями множества, а также целым множеством и каждой его частью на основе счета, составления пар предметов или соединения предметов стрелками.
- Считать до 10 и дальше (количественный, порядковый счет в пределах 20).
- Соотносить цифру (0-9) и количество предметов.
- Понимать отношения между числами натурального ряда (7 больше 6 на 1, а 6 меньше 7 на 1), уметь увеличивать и уменьшать каждое число на 1 (в пределах 10).
- Называть числа в прямом и обратном порядке (устный счет), начиная с любого числа натурального ряда (в пределах 10), последующее и предыдущее число к названному или обозначенному цифрой, определять пропущенное число.
- Раскладывать число на два меньших и составлять из двух меньших большее (в пределах 10, на наглядной основе).
- Иметь представление о монетах достоинством 1, 5, 10 копеек, 1, 2, 5, 10 рублей (различение, набор и размен монет).
- На наглядной основе составлять и решать простые арифметические задачи на сложение (к большему прибавляется меньшее) и на вычитание (вычитаемое меньше остатка); при решении задач пользоваться знаками действий: плюс (+), минус (-) и знаком отношения равно (=).

Величина

Считать по заданной мере, когда за единицу счета принимается не один, а несколько предметов или часть предмета.

Делить предмет на 2-8 и более равных частей путем сгибания предмета (бумаги, ткани и др.), а также используя условную меру; правильно обозначать части целого (половина, одна часть из двух (одна вторая), две части из четырех (две четвертых) и т.д.); устанавливать соотношение целого и части, размера частей; находить части целой и целое по известным частям.



- 
- Иметь представление о том, что результат измерения (длины, веса, объема предметов) зависит от величины условной меры.

Форма

- Знать геометрические фигуры, и их элементы (вершина, угол, стороны) и некоторых их свойств.
- Иметь представление о многоугольнике (на примере треугольника и четырехугольника), о прямой линии, отрезке прямой.
- Распознавать фигуры независимо от их пространственного положения. Изображать, располагать на плоскости, упорядочивать по размерам, классифицировать, группировать по цвету, форме, размерам.
- Моделировать геометрические фигуры; составлять из нескольких треугольников один многоугольник, из нескольких маленьких квадратов — один большой прямоугольник; из частей круга — круг, из четырех отрезков — четырехугольник, из двух коротких отрезков — один длинный и т.д.; конструировать фигуры по словесному описанию и перечислению их характерных свойств;

Ориентировка в пространстве


- Ориентироваться на ограниченной территории (лист бумаги, учебная доска, страница тетради, книги и т.д.); располагать предметы и их изображения в заданном направлении, отражать в речи их пространственное расположение (*вверху, внизу, выше, ниже, слева, справа, левее, правее, в левом верхнем (правом нижнем) углу, перед, за, между, рядом* и др.).
- «читать» простейшую графическую информацию, обозначающую пространственные отношения объектов и направление их движения в пространстве: *направо, справа налево, снизу-вверх, сверху вниз*; самостоятельно передвигаться в пространстве, ориентируясь на условные обозначения (знаки и символы).

Ориентировка во времени

- Иметь элементарные представления о времени: его текучести, периодичности, необратимости, последовательности всех дней недели, месяцев, времен года.



Пользоваться в речи словами-понятиями: *сначала, потом, до, после, раньше, позже, в одно и то же время.*

Определять время по часам с точностью до 1 часа.





Графический диктант





Художественно-эстетическое воспитание

- Различать виды изобразительного искусства: живопись, графика, скульптура, декоративно-прикладное и народное искусство.
- Называть основные выразительные средства произведений искусства.

В рисовании

- Создавать индивидуальные и коллективные рисунки, предметные и сюжетные композиции на темы окружающей жизни, литературных произведений.
- Использовать в рисовании разные материалы и способы создания произведения

В лепке

- Лепить различные предметы, передавая их форму, пропорции, и движения; создавать сюжетные композиции из 2-4 и более изображений.
- Выполнять декоративные композиции способом и рельефа
- Расписывать вылепленные изделия по мотивам народного искусства

В аппликации

- Создавать изображения различных предметов, используя бумагу различной фактуры и способы вырезания и обрывания
- Создавать сюжетные и декоративные композиции.

Конструирование

- Сооружать различные конструкции одного и того же объекта в соответствии с их назначением (мост для пешеходов, мост для транспорта). Определять, какие детали более всего подходят для постройки, как их целесообразнее скомбинировать;
 - сооружать постройки, объединенные общей темой (улица, машины, дома).
 - Создавать модели из пластмассового и деревянного конструкторов по рисунку и словесной инструкции.

Игровая деятельность

- Самостоятельно отбирать или придумывать разнообразные сюжеты игр





Придерживаться в процессе игры намеченного замысла, оставляя место для импровизации.

- Находить новую трактовку роли и исполнять ее.
- Моделировать предметно-игровую среду.
- В дидактических играх договариваться со сверстниками об очередности ходов, выборе карт, схем; быть терпимыми и доброжелательными партнерами.
- Понимать образный строй спектакля: оценивать игру актеров, средства выразительности и оформление постановки.
- Владеть навыками театральной культуры: знать театральные профессии, правила поведения в театре.
- Участвовать в творческих группах по созданию спектаклей («режиссеры», «актеры», «костюмеры», «оформители» и т. д.).

Рисование



Апликация





Трудовое воспитание

- Старательно, аккуратно выполнять поручения, беречь материалы и предметы, убирать их на место после работы. Участвовать в совместной трудовой деятельности наравне со всеми,
- Знать профессии родителей и место их работы.

Самообслуживание

- Самостоятельно и быстро одеваться и раздеваться, складывать в шкаф одежду, ставить на место обувь, сушить при необходимости мокрые вещи, ухаживать за обувью (мыть, протирать, чистить).
- Относить после еды и аккуратно складывать в раковину посуду.
- Замечать и устранять беспорядок в своем внешнем виде, тактично сообщать товарищу о необходимости что-то поправить в костюме, причёске.

Хозяйственно-бытовой труд

- Поддерживать порядок в группе и на участке: протирать и мыть игрушки, строительный материал, вместе с воспитателем ремонтировать книги, игрушки (в том числе книги и игрушки воспитанников младших групп детского сада).



Труд в природе




10 советов родителям будущих первоклассников

1. Помните, что Вы выбираете школу не для себя, а для Вашего ребенка.
2. Обязательно познакомьтесь со школой, условиями обучения, педагогами.
3. Выясните, по какой программе будет учиться Ваш ребенок.
4. Узнайте, когда начинаются занятия, и рассчитайте, сколько времени необходимо на дорогу в школу.
5. Постарайтесь познакомиться и побеседовать с учительницей Вашего ребенка.
6. Уточните, в какое время ребенок будет возвращаться домой из школы.
7. Подготовьте место для занятий ребенка дома. Это место должно быть хорошо освещено, должно быть удобным и не содержать ничего лишнего.
8. Не настраивайте ребенка только на успех, но и не запугивайте неудачами.
9. Помните, что адаптация к школе не простой процесс и происходит совсем не быстро.
10. Не относитесь к первым неудачам ребенка как к краху всех Ваших надежд. Помните: ему очень нужна Ваша вера в него умная помощь и поддержка.



Рекомендации для
родителей
«Готовим ребенка к
школе»



Понимая важность подготовки детей к школе, предлагаем рекомендации родителям, которые помогут дошкольнику спокойно перейти на новый этап своей жизни.

1. НЕ ПИЧКАЙТЕ НОВОЙ ИНФОРМАЦИЕЙ.

За оставшееся время никаких «хвостов» вы не подтянете. А если будете наседать на ребенка с чтением и счетом, вы сможете вызвать у него отрицательные эмоции по поводу школы. Конечно, почитать немножко, порешать несложные примеры можно, но все это должно быть в игровой, непринудительной форме. Кроме того, дошкольникам важно по несколько раз читать одни и те же книжки. Они, узнавая «материал», стараются подсказать рассказчику, что будет дальше, поправляют, если он допустил неточность. Это вырабатывает в них активность, и тогда им будет абсолютно не сложно уже на первом уроке высказать свое «взрослое» мнение».

2. РАССКАЗЫВАЙТЕ ПОЗИТИВНЫЕ ИСТОРИИ ИЗ СВОЕЙ ШКОЛЬНОЙ ЖИЗНИ.



Важно сформировать у будущего школьника позитивное отношение к школе. Если ребенок хочет учиться и уверен, что в школе интересно, тогда неизбежный стресс, связанный с новыми правилами и распорядком дня, обилием незнакомых людей, будет успешно преодолен. Для рассказывайте своему чаду забавные истории из своей школьной жизни.


3. НЕ ДЕЛАЙТЕ АКЦЕНТ НА ОЦЕНКАХ.

Многие родители допускают грубую ошибку, когда начинают пугать: «Читай, а то двойки мне будешь приносить». Важно акцентировать внимание ребёнка на процессе учебы (ты узнаешь много нового, у тебя появятся новые друзья, ты станешь умным), а не на результате хороших оценках, которые вообще лучше не упоминать, тем более что в первом классе их не ставят.

4. НЕ ПУГАЙТЕ ШКОЛОЙ.

Ни в коем случае не ведите при ребенке разговоры, что у не «закончилось детство, не жалеете его:






Многим деткам легче ориентироваться по электронным часам. Малыш должен знать, что значит четверть часа, полчаса, через час. Повесьте в детской большие часы (любые, главное, чтобы ребенок мог узнавать по ним время). Во время чтения, игры или еды можно поставить часы на стол и обратить внимание ребенка на то, во сколько началось действие и во сколько оно закончилось.

9. ПОБОЛЬШЕ КОМАНДНЫХ ИГР.

В школе есть правила, которые необходимо выполнять: сидеть за партой, вставать, когда разрешит учитель, не кричать. Без понимания этих элементарных законов ребенку будет трудно в 1-м классе. Чтобы развить в малыше умение подчиняться и играть по правилам, используйте командные игры. Благодаря им ребенок усвоит, что есть правила, которые надо выполнять, и что от этого зависит результат. Еще один важный урок, который дают малышу командные игры, — это спокойное отношение к проигрышу.

10. ТРЕНИРУЙТЕ ВНИМАТЕЛЬНОСТЬ И ПАМЯТЬ.



Хорошая игра на внимательность: всем раздается одинаковый текст, засекается время и нужно как можно больше и быстрее найти и вычеркнуть букв «с». Проводите «занятия» сначала по 10 минут, завтра 15, доведя время «урока» до той продолжительности, которая будет в школе. Тогда ребенка не будут так пугать бесконечные полчаса занятий. Еще можно почаще играть в «Отвернись и назови». Разложите на столе игрушки и дайте ребенку посмотреть на стол в течение 1-й минуты. Затем он отворачивается и называет игрушки, лежащие на столе. Усложняйте задачу: добавляйте игрушки, сокращайте время на запоминание. Можно заменить игрушку другой — ребенок, повернувшись, должен рассказать, что изменилось.

Успехов вам и – больше веры в себя и возможности своего ребенка!

